


# Orientierungsveranstaltung zum M.Sc. Psychologiestudium

---

Fachstudienberatung des Instituts für Psychologie  
Rheinische Friedrich-Wilhelms Universität Bonn



UNIVERSITÄT **BONN**

# HERZLICH WILLKOMMEN IN BONN

---



# Und wo sind wir zu finden...?

---

- Ganz real... in der Bonner Nordstadt, wenige Minuten von der Altstadt entfernt
- mit der Straßenbahn: Haltestelle LVR-Kliniken ca. 30 Sekunden vom Institut entfernt (Linie 61)



# Und wo sind wir zu finden...?

---

- ... und im Netz unter [www.psychologie.uni-bonn.de/de](http://www.psychologie.uni-bonn.de/de)
- **Fachstudienberatung: Raum 1.021**  
1. OG neben/hinter dem Hörsaal, erreichbar über das zweite Treppenhaus
- **Studiengangsmanagement: Raum 1.009**  
1. OG, gegenüber vom Hörsaal, erreichbar über das erste Treppenhaus

# www.psychologie.uni-bonn.de/de



INSTITUT FÜR  
PSYCHOLOGIE

STUDIUM

INSTITUT



Studium

Studiengänge und Bewerbung

Studienberatung

Lehrveranstaltungen

Prüfungen

Klausurtermine und vieles  
mehr!

STUDIUM

INSTITUT



Studium

Studiengänge und Bewerbung

Studienberatung

Lehrveranstaltungen

Prüfungen

Informationen für Erstsemester



Donnerstag  
05.10.2023

Orientierungsveranstaltung für  
Erstsemester M.Sc.

Hörsaal Kaiser-Karl-Ring ...  
12:00 - 13:30

In der institutsinternen  
Einführungsveranstaltungen werden Sie an der  
Universität Bonn begrüßt und erhalten  
wichtige Informationen zu Ihrem Studium. Vor  
allem ...



Mittwoch  
04.10.2023

Orientierungsveranstaltung für  
Erstsemester B.A.

Hörsaal Kaiser-Karl-Ring ...  
14:00 - 15:00

In der institutsinternen  
Einführungsveranstaltungen werden Sie an der  
Universität Bonn begrüßt und erhalten  
wichtige Informationen zu Ihrem Studium. Vor  
allem ...



Donnerstag  
05.10.2023

Orientierungsveranstaltung für  
Erstsemester B.Sc.

Hörsaal Kaiser-Karl-Ring ...  
10:00 - 11:30

In der institutsinternen  
Einführungsveranstaltungen werden Sie an der  
Universität Bonn begrüßt und erhalten  
wichtige Informationen zu Ihrem Studium. Vor  
allem ...



# Bevor es losgeht - Allgemeine Hinweise

---

Egal, in welchem Studiengang Sie studieren, wenn noch nicht geschehen (und auch für zukünftige Semester):

**Überweisen Sie den Semesterbeitrag immer pünktlich!!**

Denn: Sonst werden Ihr BASIS-Zugang und Ihre Uni-ID gesperrt!! (Nach einer getätigten, aber verspäteten Überweisung kann es bis zu drei Wochen dauern, bis der Account reaktiviert werden kann.)

# Bevor es losgeht - Allgemeine Hinweise

---

## „Anmeldung zum Masterprüfungsverfahren“

Damit Ihr Prüfungskonto eröffnet werden kann: Melden Sie sich rechtzeitig **postalisch** im Prüfungsbüro der Philosophischen Fakultät zur **Registrierung für Erstsemester**

Die entsprechenden Fristen finden Sie im Semesterkalender, die weiteren Informationen finden Sie auf der Homepage der Phil. Fakultät:

[Anmeldung zur Masterprüfung](#)

**Wichtig:** Sonst können Sie sich in BASIS nicht zu Prüfungen anmelden und diese nicht mitschreiben! Dann gibt es einen „Voraussetzungsfehler“ in Basis

Tipp: Per Einschreiben!!

## Registrierung: Wie melde ich mich an?

### 01. Formular ausfüllen

Laden Sie sich das Formular zur Registrierung der Bachelor- oder Masterprüfung im [Download-Bereich](#) herunter. Füllen Sie es aus und unterschreiben es.

### 02. Dokumente vorbereiten

Bitte fertigen Sie eine **beglaubigte Kopie** Ihrer Hochschulzugangsberechtigung (bei Bachelorregistrierung) **oder** Ihrer **Bachelorabschlussdokumente** (bei Masterregistrierung, nicht nötig für Bonner Bachelorabsolventen/innen) an.

### 03. Antrag einreichen

Bitte übersenden Sie die Unterlagen für das **Wintersemester** bis **spätestens 29.11.2024 (BA)/ 13.12.2024 (MA)** per Briefpost an die folgende Adresse:

**Universität Bonn**  
**Philosophische Fakultät**  
**Bachelor-/Master-Prüfungsausschuss**  
**Maximilianstraße 22**  
**53111 Bonn**

**WICHTIG:** Wir raten dazu, die **vollständigen** Unterlagen einzusenden, sobald Ihnen diese vorliegen. Ein gesondertes Anschreiben ist nicht erforderlich.

Per **Email oder über das Kontaktformular zugesandte Unterlagen können nicht berücksichtigt werden, da die Hochschulzugangsberechtigung in beglaubigter Kopie in Papierform vorliegen muss.** Beglaubigungen können Sie kostenfrei beim [ASTA der Universität Bonn](#) und in der jeweiligen [Stadtverwaltung Ihres Wohnortes](#) (in Bonn: über Terminvereinbarung im Dienstleistungszentrum durch das Bürgeramt) vornehmen lassen. Ersatzweise können Sie die HZB auch alternativ in der Originalform im Prüfungsamt während der Sprechzeiten vorzeigen.

**Bitte beachten Sie ferner, dass es keine Bestätigung der erfolgreichen Registrierung gibt und diese auch nicht im Transcript of Records ersichtlich ist. Wenn Sie jedoch Ihre Prüfungen erfolgreich anmelden können, wissen Sie, dass alles geklappt hat.**



# Uni ID

---

- **Was ist meine Uni ID?**

Login für alle relevanten Bereiche (Nutzung des E-Mail-Servers, Uni Bonn App, BASIS, eCampus, Studienservice, eduroam, Speicherservices, Zoom, Campuslizenzen für Software, Literaturdatenbanken, ...)

- **Wo finde ich meine Uni ID?**

- Zustellung erfolgt automatisch im Rahmen der Einschreibung
- Falls nicht, finden Sie auf der Webseite des Hochschulrechenzentrums alle Informationen zur Uni-ID
- WICHTIG: Die Uni ID muss aktiviert werden!

- **Wie lautet meine Uni-Bonn-eMail-Adresse?**

[Uni ID@uni-bonn.de](mailto:UniID@uni-bonn.de) (z.B. s5mamust@uni-bonn.de)

# NEU! Die Uni Bonn App

---

- **digitaler Studierendenausweis**

Ersetzt den bisherigen Studierendenausweis in Papierform. Ist nur in Verbindung mit einem amtlichen Ausweisdokument gültig.

- **Deutschlandsemesterticket**

Das Deutschlandsemesterticket ist jeweils vom Semesterbeginn bis zum Semesterende (Sose: 01.04. - 30.09.; Wise: 01.10. - 31.03.) gültig.

- **Mensa-Speiseplan**

Mehr Informationen auf der Webseite des Studierendensekretariats: <https://www.uni-bonn.de/de/studium/bewerbung-zulassung-und-einschreibung/studierendenausweis-deutschlandsemesterticket>

# NEU! Die Uni Bonn App

---

1. Installieren: <https://www.uni-bonn.de/de/studium/organisation-des-studiums/uni-bonn-app>

Android:


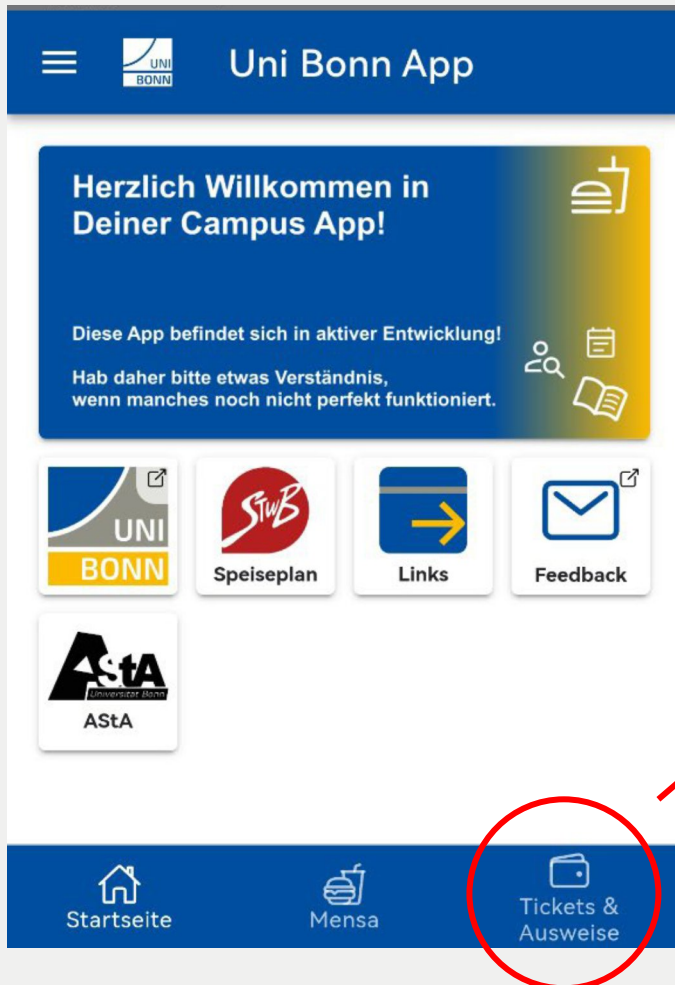


Apple iOS:



2. Anmelden: Verwenden Sie Ihre Uni ID (in Kleinbuchstaben!)

# NEU! Die Uni Bonn App



# Die Studiengänge des Instituts für Psychologie

---

- **Bachelor of Science (B.Sc.)**  
Dreijähriges Basisstudium (180 LP)
- **Master of Science (M.Sc.)**  
Zweijähriges Aufbaustudium (120 LP)
- **M.Sc. Psychologie mit Schwerpunkt Klinische Psychologie und Psychotherapie (KliPP)**  
Zweijähriges Aufbaustudium (120 LP)
- **Bachelor of Arts (B.A.) – Begleitfach**  
Zwei- bis dreijähriges Nebenfachstudium (36 LP)

# Master of Science Psychologie (M.Sc.)

---

- Allgemeiner, forschungsorientierter Master mit vielen Wahlmöglichkeiten
- Vertiefung der im Bachelorstudium erworbenen Kompetenzen
- im Anschluss an den Bachelor of Science, um die Berufsbezeichnung **Psychologe/Psychologin** führen zu dürfen
- notwendige Qualifikation für die Psychotherapeut:innenausbildung (nach dem „alten“ System)
- 4 Semester / 2 Jahre Regelstudienzeit

# Studienverlaufsplan M. Sc. Psychologie

Pflichtbereich					Wahlpflichtbereich (1. Studienjahr 3 aus 7, 2. Studienjahr 2 aus 9)											
					Grundlagen				Anwendung			Grundlagen & Anwendung				
1	<b>Methoden</b>	<b>Methoden</b>	<b>Methoden</b>	<b>Projektarbeit</b>	<b>Allgemeine Psychologie I</b>	<b>Allgemeine Psychologie II</b>	<b>Differenzielle Psychologie</b>	<b>Sozialpsychologie</b>	<b>AOW</b>			<b>Entwicklungs- &amp; Pädagogische Psychologie</b>			1. Sem. 30 ECTS	
																Ü: Evaluation 4 ECTS 2 SWS
2	<b>Diagnostik</b>	<b>Diagnostik</b>	<b>Diagnostik</b>	<b>S</b>	<b>S: Forschungsmethoden</b>	<b>S: Forschungsorientierte Vertiefung</b>	<b>H2 S Forschungsansätze</b>	<b>S: Aktuelle Themen</b>	<b>S: Organisationspsychologie</b>			<b>S</b>	<b>Klinische Psychologie &amp; Psychotherapie</b>		2. Sem. 30 ECTS	
																Ü: Testen 4 ECTS 2 SWS
3	<b>Berufsbezogenes Praktikum</b>	<b>Masterkolloquium</b>			<b>Allgemeine Psychologie I Aufbau</b>		<b>Affective, Cognitive &amp; Clinical Neuroscience</b>	<b>Sozialpsychologie Aufbau</b>	<b>AOW Aufbau</b>	<b>Rechtspsychologie</b>	<b>Evaluation und Qualitätssicherung</b>	<b>Entwicklungs- &amp; Pädagogische Psychologie Aufbau</b>	<b>Klinische Psychologie und Psychotherapie Aufbau</b>		3. Sem. 30 ECTS	
																10 ECTS 300 Stunden
4	<b>Masterarbeit</b>													4. Sem. 30 ECTS		
				30 ECTS 6 Monate nach Anmeldung												

Anmerkungen. AP=Allgemeine Psychologie, AOW=Arbeits-, Organisations- und Wirtschaftspsychologie, DBP=Differenzielle & Biologische Psychologie, ACN=Affective & Cognitive Neuroscience, EPP=Entwicklungspsychologie und Pädagogische Psychologie, E&Q=Evaluation und Qualitätssicherung, KPP=Klinische Psychologie & Psychotherapie, SP=Sozialpsychologie, RP=Rechtspsychologie, S=Seminar, Ü=Übung.

# Master of Science Psychologie (M.Sc.)

---

Was bedeutet das nun konkret, wenn ich M.Sc.-Ersti bin?

1. Die **Übungen A1 „Evaluation“, A2 „Computergestützte Datenerhebung“ und A3 „Multivariate Verfahren“** (Modul Methodenvertiefung- und Anwendung) belegen.
2. Eine **Projektarbeit** (Modul D1) belegen.
3. Veranstaltungen von **3 aus 7 Wahlpflichtmodulen** auswählen und belegen! Beziehungsweise **2 aus 7** im ersten Semester auswählen, wenn Sie Klinische Psychologie im 2. Semester belegen wollen.
4. Am Ende des Semesters **die Modulabschlussprüfung von Modul A** schreiben.



# Individuelle Profilbildung

---

- Es gibt keine festen Profile, die Sie wählen müssen – Sie selbst setzen Ihren individuellen Schwerpunkt.
- Es gibt keine festgelegte Modulordnung (Modul A vor Modul B).

# Informationen zur Projektarbeit

---

- Gemeinsame Auftaktveranstaltung der meisten Abteilungen mit Themenvorstellung
- Beachten Sie hierzu die Einladung von M.Sc. Finn Rathgeber!

# Projektarbeit

Modul D: Projektarbeit			
Pflichtmodul, Prüfungsform: je nach Kurs			
D1	Projektarbeit 1 (Seminar) Wintersemester	D2	Projektarbeit 2 (Seminar) Sommersemester

- Entwicklung und Durchführung einer eigenständigen empirischen Studie mit abschließender Ergebnispräsentation

**Gemeinsame Auftaktveranstaltung** aller Kurse am  
Mittwoch, den **09.10.**, um **16:00 Uhr** im **Hörsaal**

Auch Personen ohne Kurszulassung oder Personen, die Tauschpartner:innen für einen Kurswechsel suchen sind herzlich willkommen!

Diff (Vetterlein & Monzel)	Mo (10-12)
AOW (Mudlagk)	Do (14-16)
SRP (Rathgeber)	Di (14-16)
EPP (Stahlhofen)	Di (14-16)
KPP (Herrmann)	Fr (14-16)
AP I (Kullmann & Quint)	Mi (8-10)
AP II (Gibbons)	Di (16-18)

# VP-Stunden

---

- Im Verlauf des Masterstudiums müssen **10 Versuchspersonenstunden** gesammelt werden.
- Studien werden u.a. auf der Webseite der Fachschaft beworben.
- Diese sind bei der Anmeldung der Abschlussarbeit bei der Erstgutachter:in einzureichen.

# Termine und Fristen:

<https://philfak.uni-bonn.de/de/studium/pruefungsamt/termine-und-fristen>

## Wintersemester 2024/2025

www.philfak.uni-bonn.de

Oktober 2024		November 2024		Dezember 2024		Januar 2025		Februar 2025		März 2025	
1	23.09.2024 - 04.10.2024	1	Allerheiligen	1		1	Neujahr	1		1	
2	Anmeldephase Erstsemester	2	01.11.2024	2	02.12.2024 - 15.03.2025	2		2		2	
3	Tag der Deutschen Einheit	3	Beginn Anmel. von Hausarb. & Lehrveranst. bgl. Prüfungen	3	MA-Bewerbung Sommer 25	3		3		3	Rosenmontag
4	Vergabeverfahren	4		4		4		4		4	03.03.2025 - 15.09.2025
5	Orientierungswoche	5	Vergabeverfahren	5		5		5		5	Bewerbung Slavery Studies
6	23.09 - 04.10	6		6		6		6		6	03.03.2025 - 15.07.2025
7	Beginn Vorlesungszeit	7		7		7		7		7	Bewerbung Strategy & Int. Sec.
8		8		8		8		8		8	
9		9		9		9		9		9	10.03.2025 - 12.03.2025
10		10		10		10		10		10	2. Prüf.-Anmeldephase
11		11		11		11		11		11	
12		12		12		12		12		12	10.03.2025 - 19.03.2025
13		13		13	13.12.2024	13	13.01.2025 - 21.01.2025	13		13	1. Anmeldephase Sommer 25
14		14		14	Anmeldefrist Erstsemester	14	1. Prüf.-Anmeldephase	14		14	Ende Anmel. von Hausarb. & Lehrveranst. bgl. Prüfungen
15		15		15	Masterprüfung	15		15		15	17.03.2025
16	Infoveranstaltung zur Prüfungsorganisation	16		16		16		16		16	17.03.2025 - 31.03.2025
17	16.10	17		17		17		17		17	2. Prüfungsphase
18		18		18		18		18		18	Vergabeverfahren
19		19		19		19		19		19	
20		20		20		20		20		20	
21		21		21		21		21		21	
22		22		22		22		22		22	
23		23		23		23		23		23	
24		24		24	Heiligabend	24		24		24	24.03.2025 - 02.04.2025
25		25		25	1. Weihnachtsfeiertag	25		25		25	2. Anmeldephase Sommer 25
26		26		26	2. Weihnachtsfeiertag	26		26		26	
27		27		27		27	27.01.2025 - 08.02.2025	27		27	
28		28		28		28	1. Prüfungsphase	28		28	
29		29	29.11.2024	29		29		29		29	
30	28.10.2024 - 04.11.2024	30	Anmeldefrist Erstsemester	30		30		30		30	
31	Nachbelegung		Bachelorprüfung	31	Silvester	31	Ende Vorlesungszeit			31	



# Termine und Fristen:

<https://philfak.uni-bonn.de/de/studium/pruefungsamt/termine-und-fristen>

## Wintersemester 2024/2025

### Vorlesungszeit

07.10.2024 - 31.01.2025

### Lehrveranstaltungen anmelden Erstsemester

23.09.2024 - 04.10.2024 (bis 12:00 Uhr; Vergabeverfahren: 04.10.2024)

### Orientierungswoche

23.09.2024 - 04.10.2024

### Nachbelegung von Lehrveranstaltungen

28.10.2024 - 04.11.2024 (Vergabeverfahren: 05.11.2024)

### Anmeldephase von Hausarbeiten und lehrveranstaltungsbegleitenden Prüfungen

01.11.2024 - 17.03.2025

### Profilwahl

01.11.2024 - 01.12.2024

### Anmeldefrist Erstsemester Bachelorprüfung

29.11.2024

### Anmeldefrist Erstsemester Masterprüfung

13.12.2024

### 1. Anmeldephase Klausuren und mündliche Prüfungen

13.01.2025 - 21.01.2025

### 1. Prüfungsphase

27.01.2025 - 08.02.2025

### 2. Anmeldephase Klausuren und mündliche Prüfungen

10.03.2025 - 12.03.2025

### 2. Prüfungsphase

17.03.2025 - 31.03.2025

### 1. Phase Anmeldung der Lehrveranstaltungen (für SoSe 25)

10.03.2025 - 19.03.2025 (bis 12:00 Uhr; Vergabeverfahren: 20.03.2025)

### 2. Phase Anmeldung der Lehrveranstaltungen (für SoSe 25)

24.03.2025 - 02.04.2025 (Vergabeverfahren: 03.04.2025)

Ψ



# BASIS

## ELEKTRONISCHES VORLESUNGSVERZEICHNIS UND PRÜFUNGSANMELDUNG

---

Wo kann ich die Belegungen vornehmen?

[www.basis.uni-bonn.de](http://www.basis.uni-bonn.de)

- Anmeldung zu Lehrveranstaltungen
  - Anmeldephase für Erstsemester: 23.09.2024 - 04.10.2024 (12 Uhr!)
  - Nachbelegungsphase: 28.10.2024 – 04.11.2024
    - ☾ Also **keine Panik**, falls etwas noch nicht sofort klappt!
- Prüfungsanmeldung



z.B. s5mamust

# BASIS – DER BELIEBTESTE FEHLER: STATT WS 24/25...

The screenshot shows the BASIS web application interface. The browser address bar displays the URL: <https://basis.uni-bonn.de/qisserver/rds?state=user&type=0&chco=y>. The page header includes the University of Bonn logo and navigation links: [Startseite](#), [Abmelden](#), [Frau Lara Töppich](#), [Sie sind angemeldet als : ltoeppic](#), [in der Rolle: Fachbereich für Institut für Psychologie](#), [Semester: WiSe 2019/20](#), [Hilfe](#), [Impressum](#), [Datenschutzerklärung](#), and a language selector. The main navigation menu includes: [Funktionen](#), [Vorlesungsverzeichnis](#), [Prüfungsmanagement](#), [Studienangebot](#), [Einrichtungen](#), [Räume und Gebäude](#), and [Personen](#). Below the menu, a yellow warning banner reads: **Hinweis: Sie befinden sich im WiSe 2019/20 und nicht im neu zu planenden Semester! ++ Semester wählen ... ++**. On the left, a list of functions is displayed:

- Daten hinzufügen/ändern
- Raum-Management
- Überschriften bearbeiten
- Neue Veranstaltung eingeben
- Konflikt-Management
- Semester-Management
- Belegungsfunktionen
- Meine Teilnehmer/Teilnehmerinnen
- Veranstaltungs- Teilnahmeverbuchung
- Import von Veranstaltungen
- Einstellungen für E-Mail-Benachrichtigungen
- Meine Auswertungen
- Veranstaltung bearbeiten
- Veranstaltungen (Sammelbearbeitung)
- Veranstaltungen kopieren
- Meine Personaldaten ändern
- BASIS Dokumentation (PDF)

In the center, there is an image of a computer keyboard, specifically the function keys (F1-F4) and the number keys (1-4).

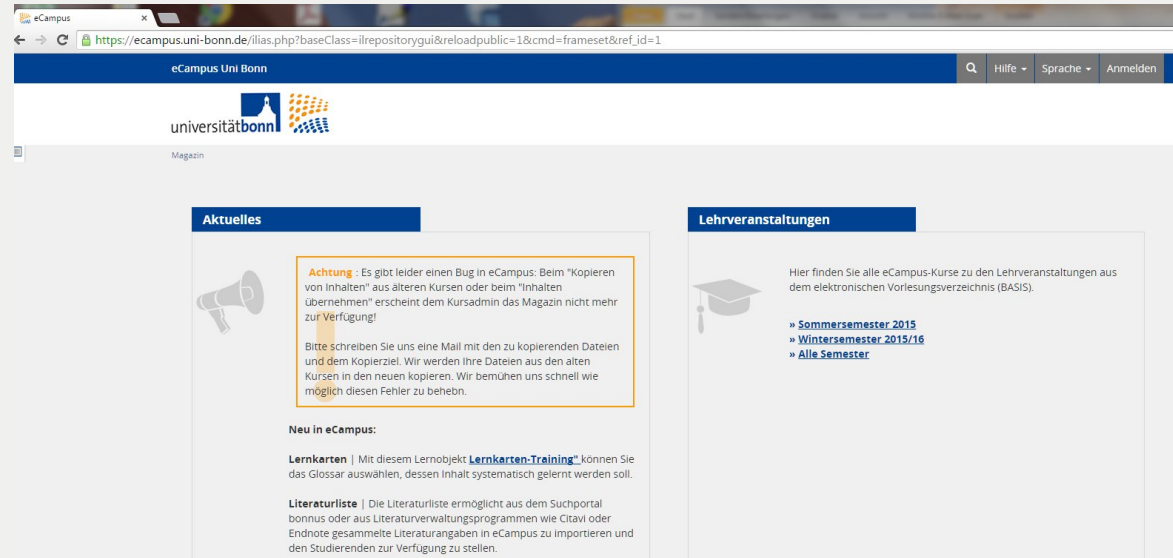


# eCampus

- Wie kann ich an Online-Unterlagen zu den Lehrveranstaltungen kommen? (Vorlesungsfolien, Leitfragen o.ä.)?

[www.ecampus.uni-bonn.de](http://www.ecampus.uni-bonn.de)

Login mit  
Uni- ID



The screenshot shows the eCampus Uni Bonn website. The browser address bar displays the URL: [https://ecampus.uni-bonn.de/iliad.php?baseClass=ilrepositorygui&reloadpublic=1&cmd=frameset&ref\\_id=1](https://ecampus.uni-bonn.de/iliad.php?baseClass=ilrepositorygui&reloadpublic=1&cmd=frameset&ref_id=1). The website header includes the text "eCampus Uni Bonn" and the University of Bonn logo. Below the header, there are two main content areas: "Aktuelles" (News) and "Lehrveranstaltungen" (Courses). The "Aktuelles" section contains a warning message about a bug in the eCampus system, a notice about a new feature called "Lernkarten" (Flashcards), and a notice about a new feature called "Literaturliste" (Literature List). The "Lehrveranstaltungen" section contains a notice about finding eCampus courses for teaching events and a list of semesters: Sommersemester 2015, Wintersemester 2015/16, and Alle Semester.

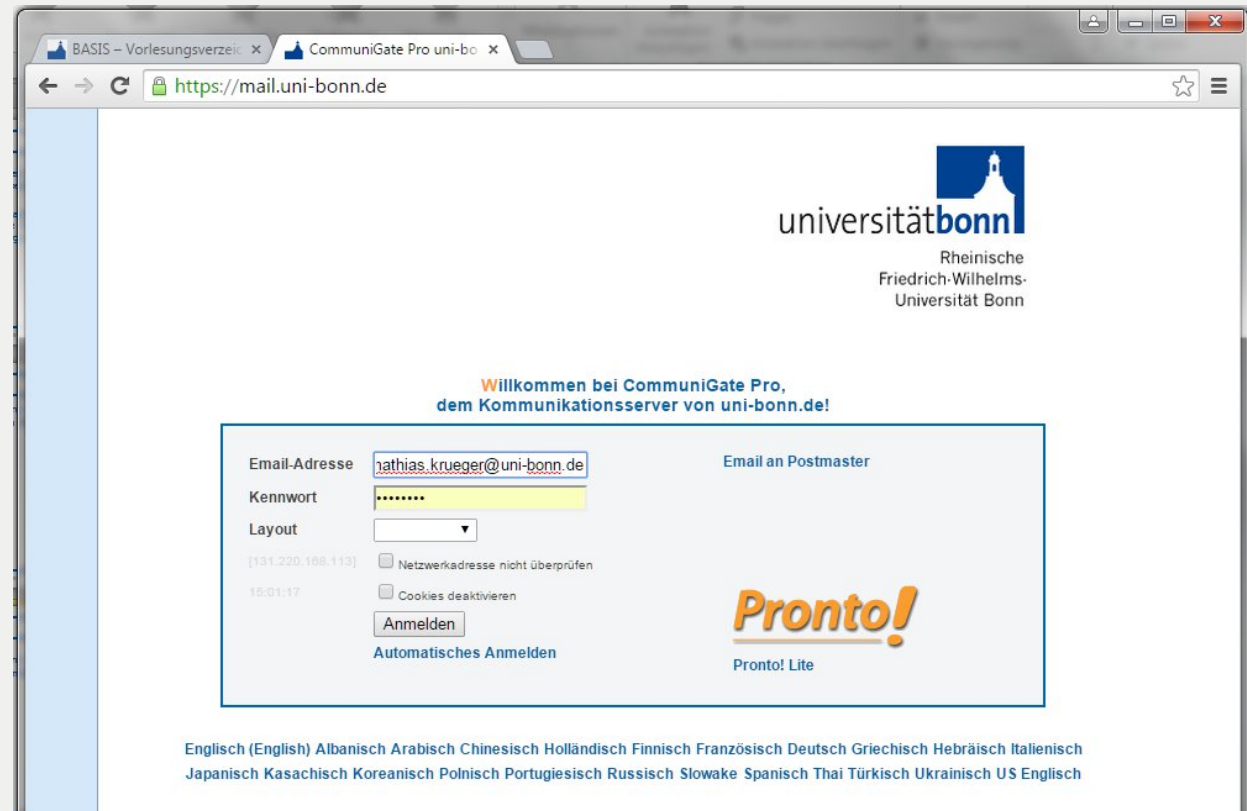
# Uni Mail

communigate

- Wo kann ich mein Uni-Mailkonto aufrufen?

[www.mail.uni-bonn.de](https://www.mail.uni-bonn.de)

Login mit Uni-ID



# Studienleistungen

---

- In den einzelnen Modulen gibt es für jede Veranstaltung unterschiedliche Wege, um diese zu „bestehen“.
- Dies können Referate, Leitfragen, Testate etc. sein.
- Diese sind die Voraussetzung für eine erfolgreiche Prüfungsanmeldung.

# Bitte nicht!! - Typische Fehler bzw. was man beachten sollte:

---

- **Belegungsphasen beachten**
  - **Achtung: Auch für Praktika müssen Lehrveranstaltungen angemeldet werden!**
- **Prüfungsanmeldungen nicht vergessen**
  - **Nicht nur für Klausuren, sondern auch für Praktika und Präsentationen, Projektarbeiten und Kolloquien müssen Prüfungen angemeldet werden!!!**
- **Sonst kann es zu Verzögerungen des Studiums von bis zu einem Jahr kommen, also Vorsicht!!!!!!**

# Wie sollte ich mit der Studienberatung kommunizieren?

---

- Am besten immer über die Uni-Mail, entweder über die Oberfläche oder durch Einbettung in Outlook, Thunderbird o.ä. (wir sehen dann direkt, dass Sie wirklich bei uns studieren)
- Immer die Matrikelnummer angeben
- Immer den Studiengang und ggf. das Semester angeben
  
- **DAS VEREINFACHT DIE DINGE NICHT IMMER, ABER SEHR OFT ENORM!**

# Lehrveranstaltungsevaluation

---

- An ALLE: In der Regel wird jede Veranstaltung des Studiengangs evaluiert. Daher...

**Bitte mitmachen!**

# Unser Studiengangmanagementteam

---

**Sebastian Schwandt, M.Sc. Psych.**

Studiengangmanager

Sprechstundenzeiten:

Montag: 09:30-11:30 Uhr

Raum 1.009, Tel. 73-4149

[schwandt@uni-bonn.de](mailto:schwandt@uni-bonn.de)



# Unser Studiengangsteam

---

**Dipl.-Psych. Christine Schoepe**

Studiengangsmangerin

Raum 1.009, Tel. 73-4149

[cschoepe@uni-bonn.de](mailto:cschoepe@uni-bonn.de)





# Unser Studiengangmanagementteam

---

**Jonas Bellinghausen, M.Sc. Psych.**

Studiengangmanager

Raum 1.009, Tel. 73-4149



# Unser Studiengangsteam - studentische Studienberatung



Pauline Kalle  
pkalle@uni-bonn.de



Clara Schwenzer  
cschwenz@uni-bonn.de



Behzad Farahani  
bfarahani@uni-bonn.de



Philine Emmans  
semmans@uni-bonn.de

Raum 1.021, Tel. 0228 73-4660

Sprechstundenzeiten: <https://www.psychologie.uni-bonn.de/de/studium/studienberatung>

# Unser Studiengangsteam

---

**Mathias Krüger, Dipl.-Psych.**

Studiengangsmanger

Ab Mitte Dezember wieder vor Ort.



# Unser Studiengangsteam

---

**Dr. Laura Seib-Pfeifer, M.Sc. Psych.**

Fachstudienberatung

Ab Mitte April wieder vor Ort.



---

Wir wünschen Ihnen/Euch  
einen guten Start ins  
Studium!